

## 免試入學報名作業系統操作簡介(學生端)

### 111 學年度高雄區高級中等學校免試入學學生選填系統說明

#### 一、登入系統

##### (一) 登入線上報名系統

步驟一 登入 111 學年度高雄區高級中等學校免試入學網站

(網址： <https://kh.entry.edu.tw>) 點選【報名系統】進入報名網頁。



111 學年度  
高雄區高級中等學校免試入學

★ 最新消息    **報名系統**    榜單連結    完全免試入學    變更就學區    相關連結

最新消息

項次	標題	日期
1	有關本區網路選填志願及報名相關事宜提醒....	○○○/○○/○○

步驟二 再依照自己的身分點選報名類別，進入系統。



111 學年度  
高雄區高級中等學校免試入學

最新消息    ★ 報名系統    榜單連結    完全免試入學    變更就學區    相關連結

報名系統

- 高雄應屆國中生**
- 已獲准變更就學區學生
- 非應屆畢(結)業生及其他

國中學校填報系統  
基本資料維護、填報系統、集體報名系統、錄取及報到名單下載...

招生學校填報系統  
基本資料維護、榜單下載...

承辦學校管理系統  
基本資料維護、報名收件、各項統計、榜單公告...

**步驟三** 登入帳號及密碼(各身分登入畫面如下)

- 選擇【就讀國中】
- 帳號(身分證號)：學生身分證號碼
- 密碼：初始預設為(出生年月日)，共六碼。範例：960101
- **請注意!! 第一次登入會要求學生更換密碼。**
- 輸入驗證碼



【高雄市各國中應屆畢業生登入畫面】



【非應屆畢(結)業生及其他身分登入畫面】



【已獲准變更就學區學生登入畫面】

- 注意：1.帳號及密碼由各國中提供，若帳號及密碼錯誤或遺失，請聯絡就讀國中。  
2.非應屆畢業生報名第一次登入請選新增報名。

(二)修改使用者密碼

學生第一次登入系統會顯示此頁，請在此**更換預設密碼**，完成後請按【**確認送出**】，密碼將會儲存，往後請以新密碼登入。

※請注意!! 若未更換預設密碼，則無法選填志願。





### (三) 選填志願

**步驟一 志願選填：**登入學生選填系統後，點選【選填志願】，即可開始填寫志願。

- A. 依據學生選擇志願學校群，至多可選填 3 志願學校群，每志願學校群內可選填 10 所學校作為同一志願學校群，最多可填選 30 個志願學校。
- B. 選擇「學校類別」：可下拉選擇公立高中、公立高職、公立進修、私立高中、私立高職、私立進修。
- C. 選擇「學校名稱」：可下拉選擇屬於上一步驟的學校類別的學校。
- D. 選擇「科組名稱」：可下拉選擇屬於上一步驟的學校的各科組。
- E. 選擇確定後點選「加入並儲存志願」，該志願即出現並儲存在志願資料表列中，並在右方顯示該志願對應的「志願積分」及「總積分」。
- F. 可依 A~E 步驟增加志願。

**步驟二 志願調整：**刪除部分志願或移動科組志願順序。

- G. 刪除志願：選擇該志願後方「」的標示，即可刪除該志願，並依序遞補下方志願。
- H. 刪除全部志願：點選「刪除全部志願」，將刪除個人全部選填的志願。
- I. 移動科組志願順序：選擇該志願後方「」的標示，即可調整科組先後順序。
- J. 移動科組志願順序：指定目標流水號，可快速移動志願科組至指定位置。

學生報名系統 ID：高雄

個人基本資料 登出

注意事項 招生名額 多元成績 超額比序查詢 **★ 選填志願** 資料列印

選填志願

選填志願

1. 實際招生名額以委員會公告為準。  
 2. 繁星、優先免試入學招生名額分配，以公告之簡章內容為準。  
 3. 總積分=多元發展總積分+會考總積分+志願積分。

請選擇... 加入並儲存志願 刪除全部志願

數: 14 校 / 校

流水號	志願序	志願	群科	名額 (全區)	志願積分	總積分	移動科組 (上下移動或指定目標流水號)	刪除
1	1	市立高雄高商 (日間部)	商業經營科 (不限)	∞	30	30	 <input type="button" value="指定移動"/>	
2	1	市立高雄高商 (日間部)	國際貿易科 (不限)	∞	30	30	 <input type="button" value="指定移動"/>	
3	2	市立高雄中學 (日間部)	普通科 (男)	∞	30	30	 <input type="button" value="指定移動"/>	
4	3	市立左營高中 (日間部)	普通科 (不限)	∞	30	30	 <input type="button" value="指定移動"/>	
5	4	市立前鎮高中 (日間部)	普通科 (不限)	∞	30	30	 <input type="button" value="指定移動"/>	
6	5	市立高雄高工 (日間部)	機械科 (不限)	∞	30	30	 <input type="button" value="指定移動"/>	
7	6	市立高雄高商 (日間部)	會計事務科 (不限)	∞	30	30	 <input type="button" value="指定移動"/>	

**步驟三 檢視選填之志願。**

K. 檢視已選填校數：選填學校數上限為 30 校，未達 30 校時，都可以點選【選填志願】並依 A~E 步驟增加志願。

※依據正確步驟填寫志願時，該志願就會出現並儲存在志願資料表列中，所以，檢視所有志願及志願序都正確後，不用再按「加入並儲存志願」。

已選填校數: 14 校 / 上限: 30 校

**K**

流水號	志願序	志願	群科	名額 (全區)	志願積分	總積分	移動科組 (上下移動或指定目標流水號)	刪除
1	1	市立高雄高商 (日間部)	商業經營科 (不限)	∞	30	30	指定移動	刪除
2	1	市立高雄高商 (日間部)	國際貿易科 (不限)	∞	30	30	指定移動	刪除
3	2	市立高雄中學 (日間部)	普通科 (男)	∞	30	30	指定移動	刪除
4	3	市立左營高中 (日間部)	普通科 (不限)	∞	30		指定移動	刪除
5	4	市立前鎮高中 (日間部)	普通科 (不限)	∞	30		指定移動	刪除
6	5	市立高雄高工 (日間部)	機械科 (不限)	∞	30		指定移動	刪除
7	6	市立高雄高商 (日間部)	會計事務科 (不限)	∞	30	30	指定移動	刪除
8	7	市立中正高工 (日間部)	機械科 (不限)	∞	30	30	指定移動	刪除
9	8	市立海青工商 (日間部)	資訊科 (不限)	∞	30	30	指定移動	刪除
10	9	市立中山高中 (日間部)	普通科 (不限)	∞	30	30	指定移動	刪除
11	10	市立小港高中 (日間部)	普通科 (不限)	∞	30	30	指定移動	刪除
12	11	市立三民家商 (日間部)	國際貿易科 (不限)	∞	29	29	指定移動	刪除
13	12	國立鳳山商工 (日間部)	機械科 (不限)	∞	29		指定移動	刪除
14	13	國立岡山農工 (日間部)	機械科 (不限)	∞	29		指定移動	刪除
15	14	國立旗山農工 (日間部)	機械科 (不限)	∞	29	29	指定移動	刪除

範例：第 1 志願學校群

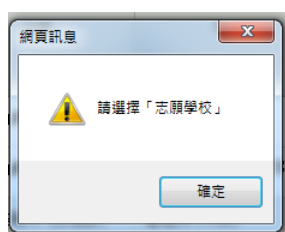
範例：第 2 志願學校群

**補充說明**

註 1：上圖志願序積分計算為：

(1)第 1 志願學校群：30 分 (2)第 2 志願學校群：29 分 (3)第 3 志願學校群：28 分。

註 2：若選填資料不完整（如操作 A 步驟後，直接按「加入並儲存志願」，而沒有操作 B~D 步驟）會出現下圖的提示訊息，請點選確定後，依據 B~E 步驟重新選填志願。



## 二、資料列印

選填志願完成後，若需要確認志願選填情況，可按「資料列印」(L)後，再按下「志願選填核對表」(M)，就會出現以下畫面可供進行瀏覽；若要列印，請注意底下「**列印事項提醒**」相關提醒。

學生報名系統 ID：高雄

個人基本資料 登出

注意事項 招生名額 多元成績 超額比序查詢 選填志願 **★ 資料列印**

資料列印

志願選填核對表

請直接使用瀏覽器的列印功能列印  
並參考以下設定值設定適當列印版面。  
紙張：A4, 直式 (去除頁首/頁尾可得較佳列印效果)  
邊界：(上)10mm 以下, (下)10mm 以下, (左)10mm 以下, (右)10mm 以下  
列印前請務必先行預覽，並調整適當邊界。

111學年度高雄區高級中等學校免試入學志願選填核對表 (T02)

\*本志願提供家長及學生參考 列印時間：

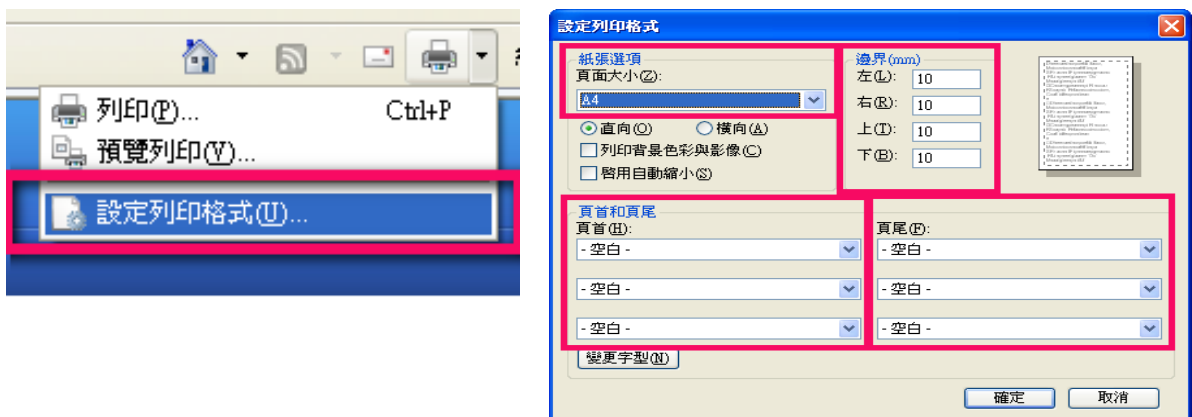
學生姓名	高雄	性別	男	生日	75-01-22	身分證統一編號	A123456781
畢(結)業國中	私立普門高中	班級	01	座號	01	特殊身分	一般生
繳費身分	一般生 未報技優	畢(結)業年	108			就讀滿一學年	否
聯絡電話	071234567 / 0910123456	通訊處	000 高雄市○○區○○路○○號				

選填志願明細

序	志願積分	選填學校	選填科組
1	30	市立高雄高商	1.商業經營科 2.國際貿易科
2	30	市立高雄中學	1.普通科
3	30	市立左營高中	1.普通科
4	30	市立前鎮高中	1.普通科
5	30	市立高雄高工	1.機械科
6	30	市立高雄高商	1.會計事務科
7	30	市立中正高工	1.機械科
8	30	市立海壽工商	1.資訊科

### 列印事項提醒

- 1.適當列印版面設定：(以 Internet Explorer 瀏覽器為例)
- 2.紙張：A4、直式。
- 3.邊界：(上)10mm 以下；(下) 10mm 以下； (左) 10mm 以下；(右) 10mm 以下。
- 4.頁首、頁尾：去除頁首/頁尾可得最佳列印效果。



(一) 志願選填核對表列印

完成選填志願以及檢視選填之志願後，並依據前頁「**列印事項提醒**」的列印設定，就可列印「111 學年度高雄區高級中等學校免試入學志願選填核對表 (T02)」進行核對與討論。

※「111 學年度高雄區高級中等學校免試入學志願選填核對表 (T02)」只提供家長及學生參考與核對，無法作為報名表使用。

111學年度高雄區高級中等學校免試入學志願選填核對表 (T02)

\*本志願提供家長及學生參考

列印時間：

學生姓名	高雄	性別	男	生日	75-01-22	身分證統一編號	A123456781
畢(結)業國中	私立普門高中	班級	01	座號	01	特殊身分	一般生
繳費身分	一般生 未報技優	畢(結)業年	108		就讀滿一學年	否	
聯絡電話	071234567 / 0910123456		通訊處	000 高雄市○○區○○路○○號			

選填志願明細

序	志願積分	選填學校	選填科組
1	30	市立高雄高商	1.商業經營科 2.國際貿易科
2	30	市立高雄中學	1.普通科
3	30	市立左營高中	1.普通科
4	30	市立前鎮高中	1.普通科
5	30	市立高雄高工	1.機械科
6	30	市立高雄高商	1.會計事務科
7	30	市立中正高工	1.機械科
8	30	市立海豐工商	1.資訊科
9	30	市立中山高中	1.普通科
10	30	市立小港高中	1.普通科
11	29	市立三民家商	1.國際貿易科
12	29	國立鳳山商工	1.機械科
13	29	國立岡山農工	1.機械科
14	29	國立旗山農工	1.機械科

(二) 學生報名表列印

確認志願選填無誤後，請列印「111 學年度高雄區高級中等學校免試入學報名表(A00)」  
並交由父母雙方(或監護人)簽章。(集體報名者由國中統一系列)

111學年度高雄區高級中等學校免試入學報名表 (A00)

ID:  (913001) 非應屆畢業生

列印時間:

學生姓名	高雄	性別	男	生日	75-01-22	身分證統一編號	A123456781
畢(結)業國中	私立普門高中	班級	01	座號	01	特殊身分	一般生
繳費身分	一般生 未報技優	畢(結)業年	108	就讀滿一學年			否
聯絡電話	071234567 / 0910123456	通訊處	000 高雄市○○區○○路○○號				

多元發展總積分	會考總積分	會考標示總點數	會考單科	國文	數學	英語	社會	自然	寫作測驗
0.00	0	0	成績標示	-	-	-	-	-	0
	違規扣分		0	0	0	0	0	-	
	0		標示點數	0	0	0	0	0	-

收件條碼: 

檢核碼: E835-DE44-D7DF-EBD4-20B9-0B98-9035-5DE1

序	志願積分	選填學校	總積分	選填科組
1	30	市立高雄高商	30	1.商業經營科 2.國際貿易科
2	30	市立高雄中學	30	1.普通科
3	30	市立左營高中	30	1.普通科
4	30	市立前鎮高中	30	1.普通科
5	30	市立高雄高工	30	1.機械科
6	30	市立高雄高商	30	1.會計事務科
7	30	市立中正高工	30	1.機械科
8	30	市立海壽工商	30	1.資訊科
9	30	市立中山高中	30	1.普通科
10	30	市立小港高中	30	1.普通科
11	29	市立三民家商	29	1.國際貿易科
12	29	國立鳳山商工	29	1.機械科
13	29	國立岡山農工	29	1.機械科
14	29	國立旗山農工	29	1.機械科

檢核碼: E835-DE44-D7DF-EBD4-20B9-0B98-9035-5DE1

學生簽章: \_\_\_\_\_

父母雙方(或監護人)簽章:  
(請以藍筆或黑筆簽中文正楷全名) \_\_\_\_\_

承辦處室簽章:

備註:

- 一、以上各欄由系統印出，請勿填寫與修改。
  - 二、其他證明文件請裝訂於後，若為影本須由國中核章證明與正本相符。
  - 三、凡具特殊身分及減免報名費身分之學生，需檢附證明文件，由集報單位一併交付本委員會審查。
  - 四、本委員會對於學生個人資料使用範圍、目的、對象及使用期間等相關規範，詳見簡章說明。
- 該生上列資料經本校確認無誤，特此證明。

## 111 學年度志願選填試探及輔導問卷調查題目

一、我生涯（選填志願）諮詢對象：（可複選）

A 導師、B 輔導老師、C 學科教師\_\_\_\_\_科（請輸入學科）、D 學校行政人員、E 家長、F 親戚或長輩、G 同學（學長姐）、H 兄弟姊妹、I 其他\_\_\_\_\_（請輸入對象）、J 無

二、我生涯（選填志願）考量的因素：

（請以英文字母大寫代碼，依優先順序複選至少 3 個選項）

因素	選項
個人因素	A 學業表現、B 性向（專長能力）、C 生涯興趣、D 工作價值觀、E 人格特質、F 健康狀況
環境因素	G 家庭經濟狀況、H 家人期望、I 社會潮流與評價、J 通勤距離及時間
資訊因素	K 生涯試探結果、L 學校入學管道與方式、M 學校多元社團及發展特色、N 未來升學就業管道
其他	O（請自填）_____（請輸入考量因素）

三、我認為我生涯評估結果是：（單選）\_\_\_\_\_

- A. 學術傾向
- B. 技職傾向（請續填第四題）
- C. 生涯未定向
- D. 特殊專長傾向（單科型高中或特色班）
- E. 中正預校

四、我的評估結果為技職傾向，適合我的職群為：（請複選 1-5 個職群）

類別	群別選項
工業類	A 機械群、B 動力機械群、C 電機與電子群、D 化工群、E 土木與建築群
商業類	F 商業與管理群、G 外語群
農業類	I 農業群、J 食品群
家事類	K 家政群、L 餐旅群
海事水產類	M 水產群、N 海事群
藝術類	O 藝術群、H 設計群
其他類	P 醫護類科

五、經過這次志願選填的過程，你（妳）還想要知道與了解的是（請依優先順序複選3個以上）

- 各種升學管道的資訊
- 高中職、五專各群科要學習的內涵
- 高中職、五專各群科的未來進路
- 家裡附近高中職、五專是否為優質學校
- 自己的興趣和性向
- 自己在學科能力的表現
- 自己在超額比序的積分
- 父母的想法或期待
- 老師（含導師）的想法或期待
- 其他同學志願選填的情形
- 其他\_\_\_\_\_

六、你（妳）會不會參加特色招生方式入學？（單選）

- A 會
- B 不會

七、如果會參加，你（妳）會參加：（單選，第六題選擇「B」者免填）

- A 學術類
- B 專業群科類
- C 藝才類
- D 體育班
- E 科學班
- F 其他

說明：

1. 生涯（選填志願）諮詢對象為複選題。
2. 選填志願考量因素的優先順序，可以參考生涯發展規劃書，以阿拉伯數字1、2、3.....填寫優先順序。填完後依照數字順序自動排列，未填數字，則排在已經填完數字的因素後面。
3. 生涯評估結果為單選題。
4. 技職傾向選擇為複選題（技職傾向學生繼續填寫即可）。